



The logo consists of the letters 'BC' in a large, white, sans-serif font, followed by a lowercase 'i' in a smaller, italicized font with a red dot above it.

## IN-MOTION BELT SCALE SYSTEM



**RICE LAKE™**  
WEIGHING SYSTEMS

Commitment Beyond Measurement®

[www.ricelake.com](http://www.ricelake.com)

# BCi IN-MOTION BELT SCALE SYSTEM



## Dependable. Accurate. Tough.

Надежность или точность? С большинством конвейерных весов Вы имеете или одно или другое. С запатентованными конвейерными весами BCi компании Rice Lake Вы имеете и то и другое.

Идеально подходят для использования в горнодобывающей, строительной, энергетической, загрузка судов, вагонов, автомобилей и для многих других целей. Весы легко справляются с объемами до 10000 тонн/час с точностью до 0,25%.

Весы легко встраиваются с системы учета предприятий, а также для управления процессами. Возможно соединение их при помощи любых общеизвестных протоколов связи, проводных, оптоволоконных, радиочастотных линий связи. Легко подключается к принтерам, компьютерам, удаленным дисплеям, системам ERP, PLC, и другому оборудованию.







Легко читабельный дисплей показывает различные параметры. Легко конфигурируется.

### Standard Features

- Большой LCD 117x87мм 320x240 пикселей NEMA 4X/IP66 корпус из нержавеющей стали
- 4 двунаправленных комм. порта
- Объем и скорость отражается в часах, минутах, секундах
- Единицы отражаются в футах или метрах
- Единицы измерения в тоннах, килограммах, фунтах, метрических или длинных тоннах
- Цифровые вх/вых для суммирования
- Дополнительно аналоговый выход
- Сигнал оповещения дополнительно
- Для дополнительной секретности возможно паролирование настроечных и других функций и данных
- Поддерживаемые протоколы связи Device-Net, Remote I/O, EtherNet IP, ProfiBus DP, 4-20mA, EtherNet TCP/IP, RS-232, RS-485, 20mA токовая петля
- Конфигурируемая печать этикеток с
- встроенной поддержкой

### Components

-  4 балочных тензодатчика встроенных в одну ролликовую раму весов
-  TuffSeal защищенная от внешней среды соединительная коробка с возможностью расширения
-  200мм колесо с сенсорным энкодером
-  На базе 920i-интегратор с поддержкой до 4-х весовых ролликовых секций

### Specifications

Ширина конвейера: от 450 до 1800мм  
 Нагрузка: до 10000тонн/час  
 Скорость ленты: до 300м/мин  
 Точность: от +-0,25%

### Approvals



Your Rice Lake Weighing Systems distributor is:

**dkl**  
[www.dkl-rlws.com](http://www.dkl-rlws.com)  
 tel. +38(044)568.53.62

**RICE LAKE**  
 WEIGHING SYSTEMS  
 Commitment Beyond Measurement®



230 W. Coleman St. • Rice Lake, WI 54868 • USA  
 TEL: 715-234-9171 • FAX: 715-234-6967 • [www.ricelake.com](http://www.ricelake.com)

© 2006 Rice Lake Weighing Systems PN 95556 8/06  
 Specifications subject to change without notice